



*Za održavanje čistoće i odlaganje komunalnog otpada*

47000 Karlovac, Gažanski trg 8, Telefon: 047 611 918, Telefax: 047 616 135, E-mail: kontakt@cistocaka.hr, www.cistocaka.hr

---

Ur. broj: 2217/2021

## **IZVJEŠĆE O POSLOVANJU ČISTOĆE d.o.o. KARLOVAC ZA RAZDOBLJE I – XII MJ. 2020. GODINE**

**Karlovac, lipanj 2021.godine**

Naziv tvrtke: Čistoća d.o.o. Karlovac

Sjedište: Karlovac, Gažanski trg 8

Telefonska centrala: 611-918  
613-477

Fax: 616-135

E-mail: [kontakt@cistocaka.hr](mailto:kontakt@cistocaka.hr)

Web: [www.cistocaka.hr](http://www.cistocaka.hr)

Matični broj: 1160796

OIB: 70467048139

Vlasništvo: Društvo u vlasništvu Grada Karlovca

Uprava/Direktor: Tomislav Polić, dipl. ing.

Nadzorni odbor: Katarina Malenica, predsjednica (od 15.01.2019. do 10.02.2020.)  
Zdravko Marčetić, član (od 15.01.2019.)  
predsjednik (od 10.02.2020)  
Dubravko Željковиć, zamjenik predsjednika  
Ivan Đoja, član  
Denis Karas, član (od 10.02.2020.)  
Ivica Ban, predstavnik radnika  
Vlatko Kovačić, tajnik

Temeljni kapital: 7.419.700 kn

Osnovna djelatnost: 3811 – skupljanje neopasnog otpada

**Registrirane djelatnosti:** održavanje čistoće, odlaganje komunalnog otpada, građenje, projektiranje i nadzor, čišćenje snijega i leda s prometnica, uključujući i posipanje soli i pijeska; proizvodnja energije, distribucija energije, iznajmljivanje strojeva i opreme bez rukovatelja i predmeta za opću uporabu i kućanstva, iznajmljivanje strojeva i opreme za izgradnju i rušenje s rukovateljem, poslovanje nekretninama, čišćenje svih vrsta objekata, savjetovanje u vezi s poslovanjem i upravljanjem, prijevoz tereta u unutarnjem i međunarodnom cestovnom prometu, djelatnost druge obrade otpada, djelatnost oporabe otpada, djelatnost posredovanja u gospodarenju otpadom, djelatnost prijevoza otpada, djelatnost skupljanja otpada, djelatnost trgovanja otpadom, djelatnost zbrinjavanja otpada, gospodarenje otpadom, djelatnost ispitivanja i analize otpada

Računi: HR8224000081190012235 Karlovačka banka d.d. Karlovac

Stanje žiro-računa na  
dan 31.12.2020: 8.822.443,32 kn

Kreditna zaduženja na  
dan 31.12.2020. 2.671.279 kn

Iznos oročenih sredstava: /

Stanje gotovine u  
blagajni 31.12.2020.: 4.000,00 kn

Broj zaposlenih: 147

Struktura zaposlenih:

Struktura zaposlenika po stručnoj spremi						
VSS	VŠS	SSS	VKV	KV	NSS	NKV
13	13	69	3	13	4	32
Dobna struktura zaposlenika 2020.						
do 29	30 do 39	40 do 49	50 do 59	60 do 65	prosjeak	Ž - 22
1	33	39	49	25	49	M - 125

Osnovice za  
obračun plaća: 2.625 kn

Prosječna brutto  
plaća po zaposleniku: 7.021,93 kn

## SADRŽAJ

I UVODNE NAPOMENE UPRAVE TVRTKE.....	5
II CERTIFIKATI.....	10
III PROGRAMI KVALITETE.....	10
IV OBILJEŽJA POSLOVANJA TVRTKE.....	11
V GODIŠNJA FINANCIJSKA IZVJEŠĆA.....	12
Bilanca na dan 31. prosinac 2020. g.....	12
Aktiva na dan 31. prosinac 2020. g.....	13
Pasiva na dan 31. prosinac 2020. g.....	15
Račun dobiti i gubitka na dan 31. prosinac 2020.g.....	18
Detaljna struktura poslovnih prihoda.....	20
Detaljna struktura poslovnih rashoda.....	<b>26</b>
Pokazatelji uspješnosti poslovanja.....	29
VI INVESTICIJSKE AKTIVNOSTI.....	31
VII OSNOVNE INFORMACIJE O REZULTATU POSLOVANJA .....	33
VIII POSEBNE AKTIVNOSTI TVRTKE.....	34

## **I UVODNE NAPOMENE**

### **Tvrtka Društva glasi:**

Čistoća društvo s ograničenom odgovornošću za održavanje čistoće i odlaganje komunalnog otpada.

Skraćena tvrtka Društva glasi:

ČISTOĆA d.o.o. KARLOVAC

### **Sjedište društva:**

Gažanski trg 8, Karlovac

### **Osnivanje:**

Društvo je osnovano Izjavom o osnivanju d.o.o. od 29.11.1995. godine i upisano u sudski registar s matičnim brojem subjekta upisa (MBS) 020006708 rješenjem broj Tt-95/681-2 od 02. siječnja 1996. godine.

### **Predmet poslovanja društva:**

održavanje čistoće, odlaganje komunalnog otpada, čišćenje snijega i leda s prometnica, uključujući i posipanje soli i pijeska, proizvodnja energije, djelatnost oporabe otpada, djelatnost prijevoza otpada, djelatnost skupljanja otpada, djelatnost trgovanja otpadom, djelatnost zbrinjavanja otpada, gospodarenje otpadom

### **Temeljni kapital Društva:**

Temeljni kapital Društva iznosi 7.419.700,00 kn. Sastoji se od jednog temeljnog uloga, a ulaže ga osnivač Grad Karlovac.

### **Organi Društva:**

Organi društva su Skupština, Nadzorni odbor i Uprava.

### **Skupština:**

Skupštinu Društva čini Grad Karlovac

### **Nadzorni odbor:**

Nadzorni odbor sastoji se od pet članova. Četiri člana Nadzornog odbora bira Skupština društva. Jednog člana biraju zaposlenici Društva na način propisan Zakonom o radu. Mandat članova Nadzornog odbora je četiri godine.

### **Članovi Nadzornog Odbora:**

Katarina Malenica, predsjednica (od 15.01.2019. do 10.02.2020)  
Zdravko Marčetić, član (od 15.01.2019.) predsjednik (od 10.02.2020)  
Dubravko Željковиć, zamjenik predsjednika  
Ivan Đoja, član  
Denis Karas, član (od 10.02.2020.)  
Ivica Ban, predstavnik radnika  
Vlatko Kovačić, tajnik

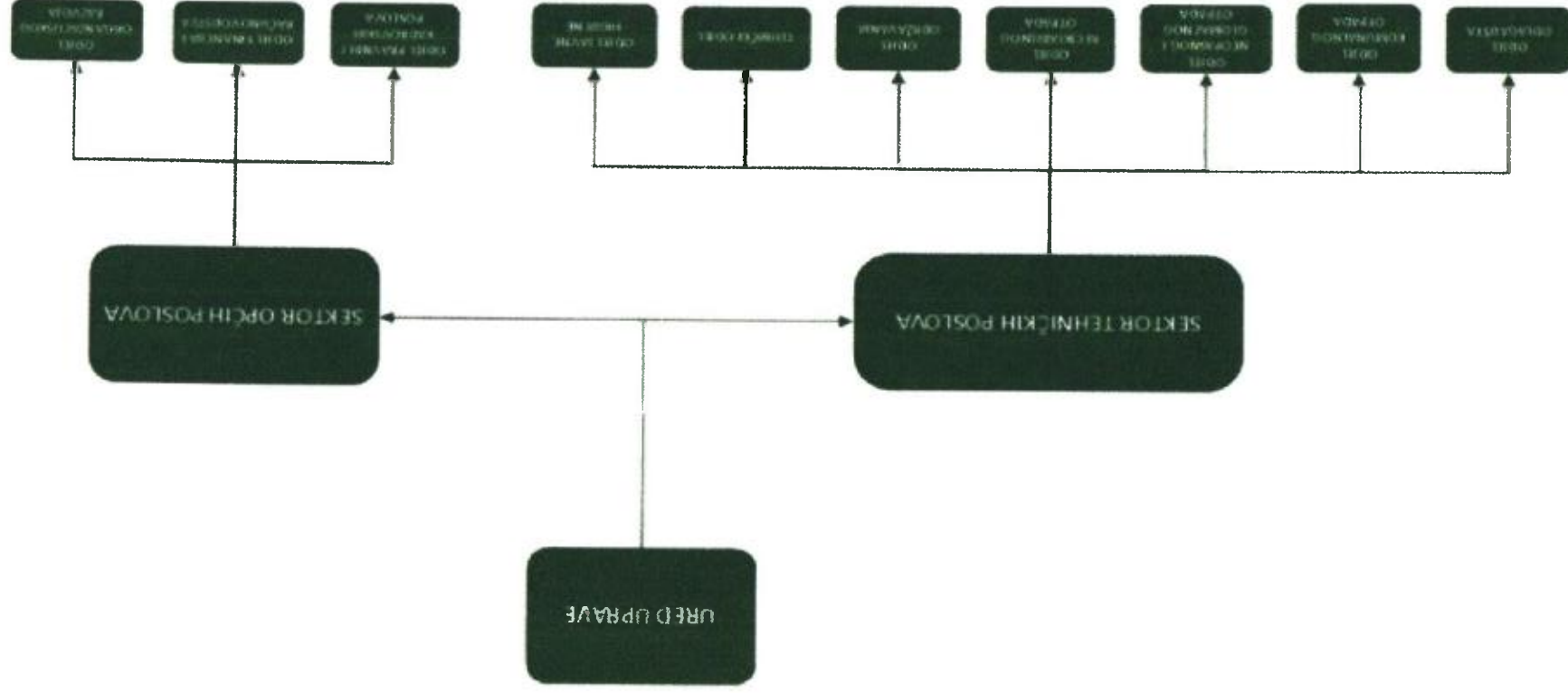
### **Uprava:**

Upravu društva čini jedan član – direktor Društva

### **Organizacijska struktura:**

Na temelju čl. 24. Izjave o osnivanju ČISTOĆA d.o.o. Karlovac i prethodne suglasnosti Nadzornog odbora ur. br. 2130/2018 od 23.05.2018. godine i savjetovanja sa Radničkim vijećem, donešen je dana 24.05.2018. PRAVILNIK o organizaciji i sistematizaciji poslova. Ovim Pravilnikom utvrđuje se organizacija Društva, te se utvrđuju nazivi radnih mjesta, opisi poslova i zadaća radnog mjesta, odgovornost za obavljanje poslova i zadaća pojedinog radnog mjesta, stupanj stručne spreme i smjer, radno iskustvo, koeficijent složenosti i drugi posebni uvjeti za sklapanje ugovora o radu na pojedinim poslovima u Društvu.

Slijedi prikaz organizacijske strukture:



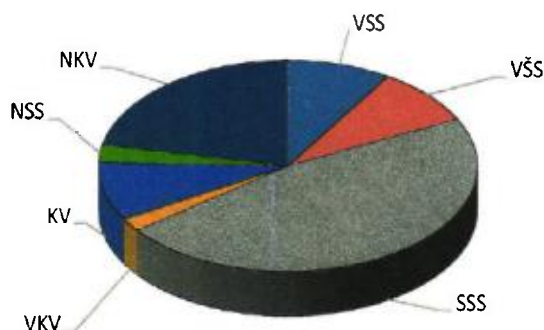
### Struktura zaposlenika:

Struktura zaposlenika prema stručnoj spremi na dan 31.prosinac 2020. godine je slijedeća:

Tablica br. 1

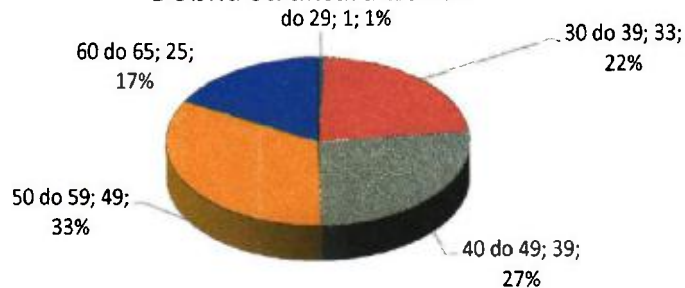
Stručna sprema	2019.		2020.				
	Broj	Udjel %	Ured uprave	Sektor tehničkih poslova	Sektor općih poslova	Ukupno	Udjel %
VSS	14	9,4	2	2	9	13	8,8
VŠS	12	8,1		6	7	13	8,8
SSS	66	44,3	1	58	10	69	46,9
VKV	3	2,0		3		3	2,0
KV	14	9,4		11	2	13	8,8
NSS	6	4,0		4		4	2,7
NKV	34	22,8		31	1	32	21,8
<b>Ukupno</b>	<b>149</b>	<b>100</b>	<b>3</b>	<b>115</b>	<b>29</b>	<b>147</b>	<b>100</b>

Struktura po struč. spremi 2020.



Dobna struktura zaposlenika 2020.					
do 29	30 do 39	40 do 49	50 do 59	60 do 65	prosjeak
1	33	39	49	25	49

Dobna struktura 2020.





Na dan 31.prosinac 2020. godine bilo je zaposleno ukupno 147 radnika, za 2 manje nego na dan 31.prosinac 2019. Ukupno je tijekom godine otišlo 11 radnika iz tvrtke, a 9 je došlo u Čistoću d.o.o. Karlovac

Prosječan broj zaposlenih radnika na bazi stanja krajem tromjesečja iznosi 147, a prosječan broj zaposlenih temeljem sata rada iznosi 114.

## **II CERTIFIKATI**

Do 7.5.2017. god. Čistoća d.o.o. imala je uveden sustav kvalitete ISO 9001:2015 akreditiran od strane Hrvatskog registra brodova iz Splita. Od 2018. god. više ga nemamo, a imamo implementiranu normu ISO 14001:2015 (sustav upravljanja okolišem) koja pokriva sve zahtjeve i norme u poslovanju i certificirana je u 3. mjesecu 2020. god. i vrijedi godinu dana. Certificiranje je radila kuća Bureau Veritas iz Rijeke. Standard ISO 14001 potvrđuje da tvrtka vodi brigu o okolišu i poštuje sve primjenjive zakonske zahtjeve.

## **III PROGRAMI KVALITETE**

Financijsko upravljanje i kontrola ( FMC ) i unutarnja revizija su dva osnovna elementa sustava unutarnjih financijskih kontrola prema Zakonu o sustavu unutarnjih financijskih kontrola u javnom sektoru ( NN 78 / 2015 ). Tim zakonom propisana je primjena sustava unutarnjih financijskih kontrola i na trgovačka društva u vlasništvu jedinica lokalne samouprave.

Provedbom FMC-a i upravljanjem rizicima poboljšano je financijsko upravljanje i odlučivanje, te ostvarivanje općih ciljeva tvrtke.

Osnovana Služba za unutarnju reviziju u Gradu Karlovcu obavlja poslove unutarnje revizije za Čistoću d.o.o. Karlovac.

#### **IV OBILJEŽJA POSLOVANJA TVRTKE**

Osnovno težište poslovnih aktivnosti tvrtke bilo je usmjereno na obavljanje osnovnih djelatnosti Društva, a obzirom na specifične uvjete uzrokovane pandemijom COVID-19 virusa u mnogim segmentima poslovanje tvrtke je bilo otežano te u nekim elementima i ograničeno.

Slijedi kraći pregled značajnijih aktivnosti u 2020. godini:

- Odrađena je obaveza prikupljanja glomaznog otpada za građane grada Karlovca jednom godišnje putem elektronskog naručivanja uz poštivanje svih važećih epidemioloških mjera
- Povećana je količina odvojeno prikupljenog i obrađenog glomaznog otpada
- Sukladno planiranim količinama koje je Grad Karlovac ugovorio za odvojeno prikupljanje otpada (22 680 spremnika raznih volumena za staklo, papir, plastiku i biootpad), do kraja godine isporučeno je 80 komada spremnika za staklo, 250 komada spremnika za papir i 250 komada spremnika za plastiku.
- Prema sporazumu sa FZOEU odrađeni su radovi košnje trave i korova te čišćenja odvodnih kanala na saniranom odlagalištu opasnog otpada na Lemić brdo
- Odrađen je monitoring, čišćenje, košnja te pražnjenje sabirnih okana saniranog deponija opasnog otpada na Lemić Brdu
- Odrađeno je čišćenje divljih odlagališta otpada u naseljima Borlin, Mahično Orlovac i Kamensko te sudjelovanje u ekološkim akcijama povodom dana zaštite voda, dana plane te zemlje i sl.
- Povećane su količine izdvojenog reciklabilnog otpada i otpadnog papira
- Odrađeno je odvojeno prikupljanje otpada putem mobilnog reciklažnog dvorišta
- Nastavljeno je kontinuirano povećanje količina odvojeno prikupljenog otpada koji nije završio na odlagalištu otpada Ilovac, već je zbrinuto putem ovlaštenih sakupljača i prerađeno u korisne sirovine ili energiju. U 2018. g. ta je količina bila 991,59 t, u 2019.g. 1.081,25 t, a u 2020.g. 1.391,63 t.
- Provođeno je odvojeno prikupljanje papira i plastike na kućnom pragu po MO i GČ putem plastičnih vrećica. Podijeljeno:
  - 12 000 kom vrećica za plastiku
  - 12 000 kom vrećica za papir
- Nastavljeno je označavanje posuda novim barcode-om iz elektronskog sustava evidencije postavljanje čipova na posude
- Izvršen je probni rad elektronske evidencije pražnjenja posuda

## V GODIŠNJA FINANCIJSKA IZVJEŠĆA

Bilanca na dan 31. prosinac 2020. godine

Tablica br. 2

<b>BILANCA</b>	
<b>31.12.2020.</b>	<b>2020.</b>
<b>AKTIVA</b>	
<b>DUGOTRAJNA IMOVINA</b>	20.519.576
I. NEMATERIJALNA IMOVINA	11.403.392
6. Ostala nematerijalna imovina	11.403.392
II. MATERIJALNA IMOVINA	8.714.146
1. Zemljište	297.947
2. Građevinski objekti	2.674.108
3. Alati, pogonski inventar i transportna imovina	5.724.875
4. Materijalna imovina u pripremi	5.400
5. Ostala materijalna imovina	11.793
III. DUGOTRAJNA FINANCIJSKA IMOVINA	366.538
IV. POTRAŽIVANJA	35.500
<b>KRA TKOTRAJNA IMOVINA</b>	14.575.163
<b>UKUPNO AKTIVA (AOP 001+002+037+064)</b>	<b>35.094.716</b>
<b>PASIVA</b>	
<b>KAPITAL I REZERVE</b>	18.113.429
<b>REZERVIRANJA</b>	1.020.997
<b>DUGOROČNE OBVEZE</b>	1.833.237
<b>KRA TKOROČNE OBVEZE</b>	3.896.027
<b>ODGOĐENO PLAĆANJE TROŠKOVA I PRIHOD BUDUĆEGA RAZDOBLJA</b>	10.231.026
<b>UKUPNO – PASIVA</b>	<b>35.094.716</b>

Prikaz imovine i izvora imovine kojom Čistoća d.o.o. Karlovac raspolaže na dan 31. prosinac 2020. godine nalazi se u bilanci.

## Aktiva na dan 31.12.2020.

Tablica br. 3

AKTIVA	2019.	2020.
<b>A) POTRAŽIVANJA ZA UPISANI A NEUPLAĆENI KAPITAL</b>		
<b>B) DUGOTRAJNA IMOVINA (AOP 003+010+020+031+036)</b>	23.872.887	20.519.576
I. NEMATERIJALNA IMOVINA (AOP 004 do 009)	64.593	11.403.392
6. Ostala nematerijalna imovina	64.593	11.403.392
II. MATERIJALNA IMOVINA (AOP 011 do 019)	23.390.652	8.714.123
1. Zemljište	297.947	297.947
2. Građevinski objekti	3.046.368	2.674.108
4. Alati, pogonski inventar i transportna imovina	6.679.356	5.724.875
7. Materijalna imovina u pripremi	13.355.188	5.400
8. Ostala materijalna imovina	11.793	11.793
9. Ulaganje u nekretnine		
III. DUGOTRAJNA FINANCIJSKA IMOVINA (AOP 021 do 030)	373.846	366.538
7. Ulaganja u vrijednosne papire	373.846	366.538
10. Ostala dugotrajna financijska imovina		
IV. POTRAŽIVANJA (AOP 032 do 035)	43.796	35.500
4. Ostala potraživanja	43.796	35.500
<b>C) KRATKOTRAJNA IMOVINA (AOP 038+046+053+063)</b>	12.607.683	14.575.163
I. ZALIHE (AOP 039 do 045)	624.774	629.414
1. Sirovine i materijal	621.321	626.060
4. Trgovačka roba	3.453	3.354
II. POTRAŽIVANJA (AOP 047 do 052)	5.825.856	5.119.306
3. Potraživanja od kupaca	5.801.198	5.004.335
5. Potraživanja od države i drugih institucija	21.172	15.109
6. Ostala potraživanja	3.486	99.862
III. KRATKOTRAJNA FINANCIJSKA IMOVINA (AOP 054 do 062)	0	0
IV. NOVAC U BANC I BLAGAJNI	6.157.053	8.826.443
<b>E) UKUPNO AKTIVA (AOP 001+002+037+064)</b>	<b>36.480.570</b>	<b>35.094.716</b>

Aktiva-imovina i pasiva-izvori imovine na dan 31. prosinac 2020. godine iznose 35.094.716 kuna i za 4 % su manj od istih na dan 31. prosinac 2019. godine.

Materijalna imovina sastoji se od građevinskih objekata, opreme ( transportna sredstva-radna i osobna vozila, alati, posude za otpad, računala, namještaj i ostala oprema ), likovnih umjetničkih djela, investicija u tijeku i odmarališta.

Nematerijalna imovina najvećim dijelom sastoji se od ulaganja u tuđu materijalnu imovinu, odnosno u odlagalište otpada Ilovac.

## Pasiva na dan 31.12.2020.

Tablica br. 5

PASIVA	2019.	2020.
<b>A) KAPITAL I REZERVE</b> (AOP 068 do 070+076+077+081+084+087)	17.061.565	18.113.429
I. TEMELJNI (UPISANI) KAPITAL	7.419.700	7.419.700
III. REZERVE IZ DOBITI (AOP 071+072-073+074+075)	6.099.778	6.099.778
5. Ostale rezerve	6.099.778	6.099.778
IV. REVALORIZACIJSKE REZERVE	278.817	278.817
V. REZERVE FER VRIJEDNOSTI (AOP 078 do 080)	0	0
VI. ZADRŽANA DOBIT ILI PRENESENI GUBITAK (AOP 082-083)	2.854.023	3.263.270
1. Zadržana dobit	2.854.023	3.263.270
VII. DOBIT ILI GUBITAK POSLOVNE GODINE (AOP 085-086)	409.247	1.051.864
1. Dobit poslovne godine	409.247	1.051.864
<b>B) REZERVIRANJA</b> (AOP 089 do 094)	1.137.707	1.020.997
1. Rezerviranja za mirovine, otpremnine i slične obveze	1.137.707	1.020.997
<b>C) DUGOROČNE OBVEZE</b> (AOP 096 do 106)	2.671.279	1.833.237
6. Obveze prema bankama i drugim financijskim institucijama	2.671.279	1.833.237
10. Ostale dugoročne obveze		
<b>D) KRATKOROČNE OBVEZE</b> (AOP 108 do 121)	3.609.799	3.896.027
6. Obveze prema bankama i drugim financijskim institucijama	924.155	838.042
8. Obveze prema dobavljačima	1.085.596	1.607.431
10. Obveze prema zaposlenicima	831.365	841.624
11. Obveze za poreze, doprinose i slična davanja	741.723	563.219
14. Ostale kratkoročne obveze	26.960	45.711
<b>E) ODGOĐENO PLAĆANJE TROŠKOVA I PRIHOD BUDUĆEGA RAZDOBLJA</b>	12.000.220	10.231.026
<b>F) UKUPNO – PASIVA</b> (AOP 067+088+095+107+122)	<b>36.480.570</b>	<b>35.094.716</b>

Pasiva – izvori imovine sastoji se od: - kapitala i rezervi	18.113.429 kn
- rezerviranja	1.020.997 kn
- dugoročnih obveza	1.833.237 kn
- kratkoročnih obveza	3.896.027 kn
- odgođeno plaćanje troš. i prih. budućeg razdoblja	10.231.026 kn
<b>Ukupno pasiva:</b>	<b>35.094.716 kn</b>

Potraživanja od kupaca na dan 31. prosinac 2020. godine iznosila su 5.004.335,13 kune.

U potraživanjima najznačajniji su:

**Saldo kupaca na dan 31.12.2020.god.**

Tablica br.4

u kunama

2019.					2020.			
R.br	Kupci	Iznos	Udio u %	Valuta	Kupci	Iznos	Udio u %	Valuta
1.	Inkasator d.o.o. Karlovac	1.976.381,20	34,07	2018-2019. fizičke 2016. - 2019. pravne	Inkasator d.o.o. Karlovac	2.041.764,64	40,80	2019-2020. fizičke 2017. - 2020. pravne
2.	Čistoća Duga Resa d.o.o.	458.401,46	7,90	dio 05 - 12./19.	C.I.A.K d.o.o.	418.827,32	8,37	09. - 12./20.
3.	CE-ZA-R d.o.o.	319.207,58	5,50	10-12/19.	Čistoća Duga Resa d.o.o.	269.387,58	5,38	10-12./20.
4.	Metis d.d. Kukuljanovo	176.958,49	3,05	dio 10 - 12./19.	Lugplast d.o.o. Daganić	210.601,86	4,21	10-12./20.
5.	Lugplast d.o.o.	176.491,05	3,04	11.,12./19.	Croatia pumpe-Nova d.o.o.	201.515,92	4,03	07-12./20.
6.	Rototrans d.o.o.	160.063,69	2,76	12./19.	Grad Karlovac	191.525,51	3,83	12./20.
7.	Grad Karlovac	134.155,02	2,31	12./19.	Azelija eko d.o.o. Ozalj	119.629,98	2,39	11.,12./20.
8.	Azelija eko d.o.o. Ozalj	125.393,94	2,16	11.,12./19.	Opća bolnica Karlovac	96.925,84	1,94	07-12./20.
9.	C.I.A.K d.o.o.	115.933,05	2,00	10.,11./19.	Palace d.o.o.	68.418,15	1,37	10-11./20.
10.	Aqwaestil plus d.o.o.	59.172,97	1,02	dio 10 - 12./19.	Rototrans d.o.o.	50.933,08	1,02	11./20.
11.	<b>Ukupno</b>	<b>3.702.158,45</b>	<b>63,82</b>		<b>Ukupno</b>	<b>3.669.529,88</b>	<b>73,33</b>	
12.	Ostali	2.099.039,08	36,18		Ostali	1.334.805,25	26,67	
13.	<b>Sveukupno</b>	<b>5.801.197,53</b>	<b>100</b>		<b>Sveukupno</b>	<b>5.004.335,13</b>	<b>100,00</b>	



Od ukupnih kratkoročnih obveza na dan 31. 12. 2020. godine najznačajnije su:

- obveze prema dobavljačima koje iznose 1.162.162,88 kuna.

Najveće obveze Čistoća d.o.o. Karlovac imala je prema:

**Saldo dobavljača na dan 31.12.2020.god.**

Tablica br. 6

u kunama

2019.					2020.			
R.br.	Dobavljači	Iznos	Udio u %	Valuta	Dobavljači	Iznos	Udio u %	Valuta
1.	Petrol d.o.o	214.054,53	22,41	01. - 02/'20.	INFODESIGN D.O.O. Vvaraždin	231.862,50	24,28	01/2021
2.	Elektrocentar obrt, Karlovac	117.534,11	12,31	01/'20.	PETROL D.O.O. Zagreb	187.964,17	19,68	02/2021
3.	STANDO d.o.o. Karlovac	105.628,93	11,06	12./'19. - 01/'20.	FOND ZA ZAŠTITU OKOLIŠA	120.168,68	12,58	01.-12./2021.
4.	APIOS d.o.o. Zagreb	46.847,25	4,91	01/'20.	TP METAL D.O.O. Karlovac	116.078,13	12,15	01/2021
5.	INTERIJERI ČARLI d.o.o. Klc.	38.100,00	3,99	01/'20.	ELEKTROCENTAR, Karlovac	85.775,00	8,98	01/2021
6.	Fond za zaštitu okoliša	37.364,40	3,91	04. - 10/'20.	NISKOGRADNJA D.O.O. Karlovac	83.912,50	8,79	01/2021
7.	Croatiakontrola d.o.o. Zagreb	35.125,00	3,68	01/'20.	STS PLIN DO.O.O. Sesvete	74.375,00	7,79	01/2021
8.	HEP opskrba d.o.o. Zagreb	24.242,76	2,54	01. - 02/'20.	CORAL CROATIA D.O.O. Zagreb	64.578,31	6,76	01.-02./2021
9.	Inkasator d.o.o. Karlovac	23.055,37	2,41	01./'20.	COMEL D.O.O. Karlovac	55.101,46	5,77	01/2021
10.	Kova d.o.o. Velika Gorica	18.150,00	1,90	01/'20.	HEP OPSKRBA D.O.O. Zagreb	41.440,41	4,34	02/2021
11.	<b>Ukupno</b>	<b>660.102,35</b>	<b>69,12</b>		<b>Ukupno</b>	<b>1.061.256,16</b>	<b>91,32</b>	
12.	Ostali	294.894,09	30,88		Ostali	100.906,72	8,68	
13.	<b>Sveukupno</b>	<b>954.996,44</b>	<b>100</b>		<b>Sveukupno</b>	<b>1.162.162,88</b>	<b>100</b>	



Obveze za otplatu financijskih leasinga u iznosu 838.042,22 kuna, a odnosi se na neotplaćene iznose koji trebaju biti otplaćeni u 2021. god.

- Unicredit Leasing Zagreb - financ. leasing za kupovinu auto

smetlara po ugovoru 65726/17

338.042,18 kn

- kratkoročni dio dugoročnog kredita - KaBa

500.000,04 kn

-ukupno

838.042,22 kn

Dugoročne obveze u iznosu 1.833.237,25 kuna na dan 31. prosinca 2020. godine sastoje se od neotplaćenih iznosa leasing rata i rata kredita banaka čija otplata dospijeva u godinama nakon 2021. koji su korišteni za nabavu opreme - vozno strojnog parka:

- Unicredit Leasing Zagreb - financ. leasing za kupovinu auto

smetlara po ugovoru 65726/17

374.903,79 kn

- dugoročni kredit – KaBa

1.458.333,25 kn

-ukupno

1.833.237,04 kn

**Račun dobiti i gubitka za razdoblje  
I-XII mjesec 2020. godine**

Tablica br. 7

<b>RAČUN DOBITI I GUBITKA</b>		<b>31.12.2020.</b>
<b>I. POSLOVNI PRIHODI</b>		<b>31.039.337</b>
1. Prihodi od prodaje (izvan grupe)		27.473.586
2. Prihodi tem. uporabe vl. proiz., roba i usl		274.822
3. Ostali poslovni prihodi (izvan grupe)		3.290.929
<b>II. POSLOVNI RASHODI</b>		<b>29.747.767</b>
<b>III. FINANCIJSKI PRIHODI</b>		129.634
<b>IV. FINANCIJSKI RASHODI</b>		93.857
<b>IX. UKUPNI PRIHODI</b>		<b>31.168.971</b>
<b>X. UKUPNI RASHODI</b>		<b>29.841.624</b>
<b>XI. DOBIT ILI GUBITAK PRIJE OPOREZIVANJA</b>		1.327.347
<b>XII. POREZ NA DOBIT</b>		275.483
<b>XIII DOBIT ILI GUBITAK RAZDOBLJA</b>		<b>1.051.864</b>

U analiziranom razdoblju ostvareni su **ukupni prihodi** u iznosu od 31.168.971 kuna, za 8 % su veći u odnosu na 2019. godinu, a 5 % veći od planiranih.

Struktura ostvarenog ukupnog prihoda je slijedeća:

Poslovni prihodi	31.039.337	99,6 %
Financijski prihodi	129.634	0,4 %
Ukupni prihodi	31.168.971	100,0 %

Poslovni prihodi su za 8 % veći u odnosu na isto razdoblje prethodne godine i 6 % veći od planiranih. Poslovni prihodi su detaljno razrađeni u tablici br.8.

Financijski prihodi ostvareni u 2020. godini su za 29 % manji od prošlogodišnjih i za 35 % manji od planiranih financijskih prihoda.

Financijski prihodi sastoje se od prihoda od zateznih kamata obračunatih na zakašnjela plaćanja, naplaćenih kamata po sudskim rješenjima, kamata za platni promet u banci, kamatama po obračunskom vođenju računa i prihoda od pozitivnih tečajnih razlika.

**Ukupni rashodi** ostvareni u 2020. godini iznose 29.841.602 kuna, za 6 % su veći od ukupnih rashoda iz 2019. godine kao i od planiranih.

Ukupni rashodi sastoje se od:

Poslovni rashodi	29.747.767	99,7 %
Financijski rashodi	93.857	0,3 %
<b>Ukupni rashodi</b>	<b>29.841.624</b>	<b>100,0 %</b>

Poslovni rashodi su za 8 % veći od istih ostvarenih u 2019. godini i za 6% su veći od planiranih.

Poslovni rashodi posebno su prikazani u tablici br.16.

Financijski rashodi su 87 % manji od istih ostvarenih u prethodnom razdoblju i 17 % veći od planiranih.

Financijski rashodi odnose se na zatezne kamate plaćene dobavljačima, kamate za financijske leasinge, negativne tečajne razlike i smanjenje vrijednosti dionica i udjela.

**Dobit prije oporezivanja** izračunata kao razlika između naprijed utvrđenih prihoda i rashoda za 2020. godinu iznosi 1.327.347 kuna.

S obzirom na izvore stjecanja dobit je slijedeća:

- dobit iz poslovne djelatnosti	1.291.570 kuna
- dobit iz financijske djelatnosti	35.777 kuna
-----	
- dobit prije oporezivanja	1.327.347 kuna

**Porez na dobit** obračunat je na propisanom PD obrascu. Porezna osnovica iznosi 1.530.460 kn, a porezna stopa iznosi 18 %.

Razlika između poslovnog rezultata u računovodstvu i osnovice poreza na dobit iznosi 203.113 kn.

Porez na dobit za 2020. godinu iznosi 275.483 kune.

Efektivna porezna stopa iznosi 21 %

**Dobit nakon oporezivanja** iznosi 1.051.864 kune.

**Detaljna struktura poslovnog prihoda u Čistoći d.o.o.  
u razdoblju od I-XII mjeseca 2020.godine**

Tablica br.8

u kunama, bez lipa

Red. broj	Broj konta	Vrsta poslovnog prihoda	Ostvareno I-XII 2019.g.	Udjel u %(4)	Planirano 2020.g.	Ostvareno I-XII 2020.g.	Udjel u %(8)	Indeks 8/4	Indeks 8/6
1	2	3	4	5	6	8	9	10	11
1.	75010	Prihod od javne higijene	3.108.824	10,9	2.912.667	2.907.308	9,4	94	100
2.	75011	Prihod od odvoza otpada	17.077.789	59,6	16.821.123	16.838.138	54,2	99	100
3.	750110	Prihod od koncesija (Draganić)	714.853	2,5	705.305	650.743	2,1	91	92
4.	75012	Prihod od deponije Ilovac	5.115.749	17,9	6.032.230	6.064.576	19,5	119	101
5.	750120	Prihod od deponije-otp. koji sadrži azbest	14.520	0,1	500.000	848.820	2,7		170
6.	75013	Prihod od sanacije divljih deponija	66.571	0,2	120.000	9.986	0,0	15	8
7.	75014	Prihod od zimske službe	112.374	0,4			-	0	
8.	75015	Prihod od usluga trećim osobama	950	0,0	10.000		-		0
9.	751	Prihod od najamnina i zakupnina	20.489	0,1	25.000	16.890	0,1	82	68
10.	75210 75220	Prihod od prodaje trgovačke robe	456	0,0	250	690	0,0	151	276
11.	75230	Prihod od prodaje iskoristivog otpada	256.227	0,9	275.626	118.737	0,4	46	43
12.	753	Prihod od trgovačkih usluga	25	0,0	1.000		-	0	0
13.	75500	Prihod od prodaje viškova dug. imovine		-	1.000	798	0,0		80
14.	756	Prihod od naplaćenih otpisanih potraživanja	532.207	1,9	400.000	297.045	1,0	56	74
15.	757	Prihodi iz proteklih godina	24.951	0,1	30.000	3.036	0,0	12	10
16.	758	Prihodi od ukidanja rezervacija	408.079	1,4	400.000	1.137.707	3,7	279	284
17.	759	Ostali poslovni prihodi	402.293	1,4	224.677	1.868.041	6,0	464	831
18.	780	Prihodi od prodaje materijalne imovine	452.003	1,6	500.000		-		0
19.	788	Prihodi od upotrebe vl. proizvoda i usluga	330.117	1,2	400.000	274.822	0,9		
20.	789	Ostali izvanredni poslovni prihodi		-	1.000	2.000	0,0		200
21.		<b>Ukupni poslovni prihodi</b>	<b>28.638.476</b>	<b>100</b>	<b>29.359.878</b>	<b>31.039.337</b>	<b>100</b>	<b>108</b>	<b>106</b>

Prihod od djelatnosti sakupljanja i odvoza otpada, i prihod od odlagališta otpada Ilovac (s prihodom od azbesta) zajedno čine 76,5 % poslovnog prihoda, a sve zajedno sa prihodom od javne higijene čine 85,9% poslovnog prihoda ostvarenog u 2020.g.

**Prihod od odvoza otpada** najveći je prihod u strukturi poslovnih prihoda. Ostvaren je pružanjem usluga za cca 11.131 fizičkih osoba u kolektivnom stanovanju, 9.919 fizičkih osoba u individualnom stanovanju i 1.332 gospodarska subjekta. Broj korisnika usluga temelji se na prosjeku za 12 mjeseci.

Prikaz strukture korisnika u tablicama br. 9, 10 i 11:

Tablica br.9

Fizičke osobe – kolektivno stanovanje			Udio u %
Red.br.	Broj članova kućanstva	Broj kućanstva	
1.	1 član	4.486	40
2.	2 člana	3.528	32
3.	3 člana	1.921	17
4.	4 člana	1.013	9
5.	5 članova	142	1
6.	6 i više članova	41	0
8.	<b>Ukupno</b>	<b>11.131</b>	<b>100</b>

Obračunska jedinica za uslugu sakupljanja, prijevoza, odlaganja i obrade komunalnog otpada za fizičke osobe u kolektivnom tipu stanovanja je broj članova u kućanstvu. Najveći udio kućanstva je sa jednim članom.

Tablica br.10

Fizičke osobe – individualno stanovanje			Udio u %
Red.br.	Volumen posude	Broj domaćinstva	
1.	kanta 120 litara	9.706	98
2.	kanta 240 litara	191	2
3.	kanta 360 litara	22	0
5.	<b>Ukupno</b>	<b>9.919</b>	<b>100</b>

Obračunska jedinica za uslugu skupljanja, prijevoza, odlaganja i obrade komunalnog otpada za fizičke osobe u individualnom stanovanju je volumen posude za otpad. Najveći broj domaćinstava ima posudu od 120 l.

Cijene obuhvaćaju minimalno 4 odvoza komunalnog otpada mjesečno.

Tablica br.11

Gospodarski subjekti			Udio u %
Red.br.	Volumen posude	Broj korisnika	
1.	120 lit.	509	38
2.	240 lit.	313	23
3.	360 lit.	136	10
4.	660 lit.	45	3
5.	770 lit.	21	2
6.	1100 lit.	272	20
7.	5 m3	22	2
8.	7 m3	6	0
9.	samopres 4 m3	1	0
10.	samopres 10 m3	7	1
11.	<b>Ukupno</b>	<b>1.332</b>	<b>100</b>

Kod pravnih subjekata tj. za gospodarstvo osnova za obračun usluge sakupljanja, prijevoza, odlaganja i obrade komunalnog/inertnog otpada je volumen posude za otpad, a cijenom su obuhvaćena 4 odvoza mjesečno. Najveći broj gospodarskih subjekata ima posudu zapremine od 120 l.

Tablica br.12

Sakupljanje i odvoza otpada ukupno			
Red.br.	Opis	Broj korisnika	Struktura u %
1.	Fizičke osobe - kolektivno stanovanje	11.131	50
2.	Fizičke osobe - individualno stanovanje	9.919	44
3.	Gospodarski subjekti	1.332	6
4.	<b>Ukupno</b>	<b>22.382</b>	<b>100</b>

**Prihod od čišćenja i pranja javnih prometnih površina i komunalnih objekata (javne higijene)** čini 9,4 % poslovnih prihoda.

S Gradom Karlovcem je 02. siječnja 2020. god. zaključen **Ugovor o održavanju čistoće javnih prometnih površina** na području grada Karlovca u 2020. godini u vrijednosti od 4.566.115,00 kuna sa PDV-om.

Gradsko vijeće grada Karlovca je na 36. sjednici održanoj dana 21. svibnja donijelo Prve izmjene i dopune programa održavanja komunalne infrastrukture u 2020. god. gdje je pozicija za čišćenje javnih površina smanjena na 3.566.115,00 kuna sa PDV-om.

Prikaz realizacije Ugovora u tablici br. 13

Tablica br. 13

Redni broj	Opis	Izvršeno 2020.g.	Cijena usluge	Iznos
1.	Pranje ( m2 )	4.321.030	0,11	475.313
2.	Ručno čišćenje i pročišćavanje ( h )	32.125	31,00	995.880
3.	Strojno čišćenje ( m2 )	15.000.243	0,055	825.013
4.	Čišćenje i pranje pothodnika u Ulici kralja Tomislava ( h ) i održavanje javnog WC-a na Trgu b. Jelačića	7.050	31,00	218.560
5.	Čišćenje i pranje autobusnih stajališta (386,00 kn po stajalištu)	135	386,00	52.110
6.	Odlaganje otpada			222.534
7.	Dodatno održavanje JPP za vrijeme manifestacija			63.454
8.	<b>Ukupno</b>			<b>2.852.864</b>

**Prihod od deponije Ilovac** sastoji se od prihoda od odlaganja komunalnog i neopasnog otpada i prihoda od odlaganja otpada koji sadrži azbest.

Dana 07.01.2020. sklopljen je Ugovor o usluzi odlaganja miješanog komunalnog otpada ključnog broja 20 03 01 sa područja grada Ozlja, općina Ribnik, Kamanje i Žakanje na odlagalištu Ilovac s tvrtkom **Azelija Eko d.o.o. iz Ozlja** za period od 01.01. do 31.12.2020. U ugovoru se određuje da korisnik usluge za vrijeme trajanja ugovora može isporučiti do 2 000 t otpada.

Dana 07.01.2020. sklopljen je Ugovor o usluzi odlaganja miješanog komunalnog otpada ključnog broja 20 03 01 na odlagalištu Ilovac s tvrtkom **Čistoća Duga Resa d.o.o. iz Duge Rese** za period od 01.01. do 31.12.2020. U ugovoru se određuje da korisnik usluge za vrijeme trajanja ugovora može isporučiti do 3 500 t otpada.

Dana 07.01.2020. sklopljen je Ugovor o usluzi odlaganja miješanog komunalnog otpada ključnog broja 20 03 01 sa područja grada Vojnića i općine Cetingrad na odlagalištu Ilovac s tvrtkom **Vojnić komunalac d.o.o. iz Vojnića** za period od 01.01. do 31.12.2020. U ugovoru se određuje da korisnik usluge za vrijeme trajanja ugovora može isporučiti do 600 t otpada.

Dana 02.01.2020. sklopljen je Ugovor o usluzi odlaganja miješanog komunalnog otpada ključnog broja 20 03 01 na odlagalištu Ilovac s **Općinom Krnjak** za period od 01.01. do 31.12.2020. koju će korisnik usluge obavljati putem društva **Komunalac Vojnić d.o.o. iz Vojnića**. U ugovoru se određuje da korisnik usluge za vrijeme trajanja ugovora može isporučiti do 180 t otpada.

Dana 07.01.2020. sklopljen je Ugovor o usluzi odlaganja miješanog komunalnog otpada ključnog broja 20 03 01 i neopasnog otpada ključnih brojeva 17 09 04, 20 01 02, 20 03 07, 20 01 01 i 20 01 39 sa područja općine Barilović na odlagalištu Ilovac s tvrtkom **Srnar d.o.o. iz Barilovića** za period od 01.01. do 31.12.2020. U ugovoru se određuje da korisnik usluge za vrijeme trajanja ugovora može isporučiti do:



miješani kom. otpad 300 t ; miješani građ. otpad 15 t; staklo 15t; glomazni otpad 20 t; papir i karton 20 t; plastika 20t.

Dana 07.01.2020. sklopljen je Ugovor o usluzi odlaganja miješanog komunalnog otpada ključnog broja 20 03 01 na odlagalištu Ilovac s tvrtkom Eko flor plus d.o.o. iz Oroslavlja za područje **Općina Bosiljevo, Tounj i Lasinja** na period od 01.01. do 31.12.2020. U ugovoru se određuje da korisnik usluge za vrijeme trajanja ugovora može isporučiti do 900 t otpada.

**Prihod od ostalih poslovnih prihoda** sastoji se od:

Konto	Opis	Iznos
75920	Prihodi od naplate penala, šteta i manjkova	20.643
75950	Prihodi od ref. troš. liječničkog pregleda pri zapošljavanju	2.355
75961	Prihodi od potpora - kontejneri - amortizacija	47.530
75962	Prihodi od potpora - kazeta za azbest- amortizacija	48.608
75963	Prihodi od potpora - vozila - amortizacija	26.586
75964	Prihodi od potpora - mob. recik. dvorište - amortizacija	11.000
75965	Prihodi od potpora - kontejneri za tekstil - amortizacija	11.969
75966	Prihod od amort. dijela I faze sanacije odlagališta - Grad	393.473
75967	Prihod od amort. dijela II faze sanacije odlagališta - Grad	790.033
75968	Prihod od amort. dijela III faze sanacije odlagališta - Grad	250.668
75969	Prihod od amort. dijela III faze sanacije odlagališta - Fond	189.328
75970	Prihod ostvaren prodajom stanova	2.792
75982	Prihodi nastali odust. vjerovnika od potraživanja	30
75990	Prihod od plaće u naravi - kor. sl. vozila u privatne svrhe	13.058
75991	Prihod od plaćenih troškova po ovrsi	4.189
75992	Prihod od naplaćenih troškova po ovrsi - Inkasator	51.140
75993	Prihod od prodaje električne energije	4.112
75996	Prihodi od refundacije boravišne takse	528
759	Ostali poslovni prihodi	1.868.041

Najznačajniji iznosi ostalih poslovnih prihoda odnose se na prihode od amortizacije dijelova faza sanacije odlagališta Ilovac. U svibnju 2020.g. potpisan je novi Ugovor o davanju na korištenje i upravljanje odlagališta komunalnog otpada Ilovac u Karlovcu, Ur. br. 1886/2020 kojim je riješeno pitanje završetka dijela sanacije odlagališta u Čistoći d.o.o. Karlovac. Prema Ugovoru izvršen je prijenos ulaganja na nematerijalnu imovinu Čistoće d.o.o. Karlovac, a sukladno amortizaciji ulaganja u tuđu imovinu vrši se i prijenos iznosa sa odgođenih prihoda (financiranje sanacije od strane Grada i FZOEU) na prihode od amortizacije.

**Prihod od naplaćenih otpisanih potraživanja** odnosi se na naplaćena otpisana potraživanja u Čistoći d.o.o. u iznosu 52.874,28 i na naplaćena otpisana potraživanja u Inkasatoru d.o.o. u iznosu od 244.170,80 kn.

**Prihod od odvoza otpada iz Općine Draganić** temelji se na Ugovoru o koncesiji za obavljanje komunalne djelatnosti odvoza i odlaganja komunalnog i industrijskog otpada, Ur. br. 2189/2014. sklopljenog 30. travnja 2014. godine s Općinom Draganić na rok od pet godina od datuma sklapanja Ugovora.



Dana 30. studenog 2018. sklopljen je Anex Ugovora o koncesiji za prikupljanje papira, kartona i reciklabilnog otpada na obračunskom mjestu korisnika usluge.

Dana 13. ožujka 2019. sklopljen je Anex II ugovoru o koncesiji u kojem ugovorne strane suglasno određuju da se Ugovor o koncesiji produžuje do završetka natječajnog postupka. Važenje ovog Anexa prestaje danom potpisivanja ugovora o koncesiji sa odabranim koncesionarom.

Ostvaren je pružanjem usluga za cca 828 fizičkih osoba u individualnom stanovanju i 58 gospodarskih subjekata

**Prihod od ukidanja rezervacija** odnosi se na sredstva koja su u 2019. god. bila rezervirana kao trošak za neiskorištene godišnje odmore i kao trošak rezerviranja za otpremnine, a s korištenjem istih u 2020. god. rezervacija se ukida i sredstva postaju prihod.

Ostale vrste poslovnih prihoda imaju malo učešće u strukturi poslovnih prihoda ostvarenih za 2020. god.

# **Detaljna struktura poslovnih rashoda u razdoblju I-XII mj. 2019. godine**

Tablica br. 14

u kunama, bez lipa

Broj konta	Vrsta rashoda	Ostvareno I-XII 2019.	Plan za 2020.	Ostvareno I-XII 2020.	Indeks	Indeks	Udjel u %
1	2	3	4	6	7	8	9
	<b>Poslovni rashodi</b>				<b>(6/3)</b>	<b>(6/4)</b>	<b>(6)</b>
400	Utrošene sirovine i materijal	826.120	1.034.000	1.089.601	132	105	3,7
401	Energija	1.626.519	1.720.000	1.450.071	89	84	4,9
403	Otpisi sitnog inventara, HTZ opr.	437.683	509.000	436.691	100	86	1,5
404	Otpis auto guma	110.244	140.000	177.640	161	127	0,6
411	Pošt. i telekom. usluge	159.589	166.000	140.212	88	84	0,5
412	Usluge održavanja i zaštite	605.290	799.000	1.040.056	172	130	3,5
414	Usluge zakupa - leasinga	173.350	770.000	689.367	398	90	2,3
415	Usluge promidžbe, sponzorstva ...	70.625	69.000	88.563	125	128	0,3
416	Intelektualne i osobne usluge	1.270.045	1.533.000	1.280.355	101	84	4,3
417	Troškovi komunalnih i sl. usluga	567.479	817.100	827.971	146	101	2,8
418	Troškovi registracije	152.771	120.000	148.657	97	124	0,5
419	Troškovi ostalih vanjskih usluga	51.765	53.000	64.694	125	122	0,2
420	Porezno priznata rezerviranja	660.000		600.000	91		2,0
430	Amortizacija	2.508.292	2.750.000	4.386.122	175	159	14,7
440	Naknade troškova radnicima	911.687	1.484.000	1.337.607	147	90	4,5
441	Troškovi mat. prava radnika i potp	807.823	611.700	644.293	80	105	2,2
442	Naknade NO i ugo djelu	25.933	25.000	18.613	72	74	0,1
443	Reprezentacija	67.176	55.000	59.656	89	108	0,2
444	Troškovi ZNR i troškovi okoliša	305.611	375.000	406.851	133	108	1,4
445	Por. i dop. koji ne ovise o posl.rez.	157.906	157.800	141.444	90	90	0,5
446	Premije osiguranja	173.443	230.000	155.001	89	67	0,5
447	Bankarske usluge, član., provizije	24.932	21.600	25.973	104	120	0,1
448	Rezervacije za neiskorištene G.O.	477.707	300.000	420.997	88	140	1,4
449	Ostali troškovi poslovanja	353.604	229.500	272.201	77	119	0,9
470i471	Bruto plaće i nadnice i naknade	11.568.694	10.754.000	10.641.316	92	99	35,8
472	Doprinosi na bruto plaće	1.905.040	1.741.000	1.745.375	92	100	5,9
702	Nabavna vrijed. prodane robe	338.072	401.500	274.922	81	68	0,9
705	Manjkovi dugotr. i kratk. imovine	19.226	5.500		0		0,0
706	Otpis i ispr. vjed. nenap. pot.	790.609	900.000	990.515	125	110	3,3
707	Nadnadno utvrđ.rash.	11.505	50.000	9.206	80	18	0,0
709	Ostali poslovni rashodi	204.050	186.800	46.448	23	25	0,2
730	Rashodi nemat. i mat. imovine	583	10.000	32.277	5541	323	0,1
744	Por. nep. uskl. nenapl.potraživanja	129.015	50.000	105.073	81	210	0,4
	<b>Ukupno</b>	<b>27.492.384</b>	<b>28.068.500</b>	<b>29.747.745</b>	<b>108</b>	<b>106</b>	<b>100</b>

U razdoblju I do XII mjeseca 2020. godine najveći poslovni rashodi bili su:

Plaće sa doprinosima iz i na plaću ( 470, 471 i 472)	12.386.692 kn	49,0%
Amortizacija (430)	4.386.122 kn	9,1%
Energetici (401)	1.450.071 kn	5,9%
Naknade troškova radnicima (440)	1.337.607 kn	3,3%
Intelektualne i osobne usluge (416)	1.280.355 kn	4,6%
<b>Ukupno</b>	<b>20.840.847 kn</b>	<b>71,9%</b>

Ovih pet vrsta poslovnih rashoda čini zajedno iznos od 20.840.847 kuna ili 71,9 % svih poslovnih rashoda ostvarenih u 2020. god.

### **Trošak osoblja**

Trošak osoblja čini 41,7 % poslovnih rashoda ostvarenih u 2020. godini.

Tijekom 2020.g. uslijed epidemije izazvane virusom Covid-19, potpisan je Sporazum između Čistoće d.o.o. Karlovac i Novog sindikata te Samostalnog sindikata radnika u komunalnim i Stambenim djelatnostima Hrvatske, Sindikalna podružnica Čistoća Karlovac, o izmjenama osnovice za obračun plaće prema Kolektivnom ugovoru, te se za dio djelatnika smanjila osnovica za 5%. Djelatnici sa koeficijentom 2,60 i većim imali su osnovicu 2.493,75 kn u periodu od 01. travnja do 30. rujna 2020.g. Istim Sporazumom obustavljena je i isplata jednokratnog dodatka za godišnji odmor. Odlukom N.O. umanjena je i bruto plaća Direktora za 10% za isto razdoblje 2020.god.

Struktura bruto plaće je slijedeća:

Neto plaće i nadnice	8.153.042	65,8 %
Troškovi poreza i doprinosa iz plaće	2.488.274	20,1 %
Doprinosi na plaće	1.745.375	14,1 %
<b>Ukupno plaće</b>	<b>12.386.691</b>	<b>100,0 %</b>

Prosječna mjesečna bruto plaća isplaćena po radniku u 2020. god. iznosi 7.021,93 kn, a prosječna mjesečna neto plaća 4.621,91 kn.

### **Amortizacija**

Amortizacija je obračunata po jednostrukim godišnjim stopama na trošak nabave dugotrajne materijalne i nematerijalne imovine po linearnoj metodi, za svaki predmet dugotrajne imovine pojedinačno.

Stope amortizacije primjenjivane u 2020. godini za važnije grupe imovine bile su slijedeće:

-vozno-strojni park	16,67%
-osobna vozila	20%
-posude za otpad	10%
-namještaj	25%
-ulaganje u tuđu imovinu	25%
-računala, računalna oprema i programi	50%
-građevinski objekti	5%
-specijalni i univerzalni alati	25%

## Energetici

Utrošena energija odnosi se na:

Konto	Opis	Iznos
40100	Električna energija	132.019
40110	Plin	72.253
40130	Gorivo i mazivo	1.245.799
401	Energija	1.450.071

## Intelektualne usluge

Intelektualne usluge sastoje se od:

Konto	Opis	Iznos
41600	Arhitektonske, geodetske i dr. usluge	1.200
41610	Troškovi revizije, rač. i por. savjet.	22.000
41620	Odvjetničke i bilježničke usluge	13.595
41630	Konzultantske i savjetničke usluge (ISO)	11.355
41640	Usluge održavanja software-a	28.757
41641	Usluge održavanja hardware-a	48.890
41642	Usluge održavanja web stranice	7.720
41650	Troškovi usluga vještačenja i procjena	62.730
41660	Usluge naplate i knjigovod. - Inkasator	1.064.713
41670	Uporaba sustava e-računa	19.395
416	Intelektualne i osobne usluge	1.280.355

## Naknade troškova radnicima

- sastoji se od:

Konto	Opis	Iznos
44000	Dnevnice za službena putovanja	1.000
44001	Dnevnice za službena putovanja u inozemstvo	373
44010	Naknada za topli obrok	538.509
44030	Troškovi službenog puta	5.697
44080	Troškovi prijevoza na rad i s rada	792.029
440	Naknade troškova radnicima	1.337.607

Sva potraživanja od kupaca koji se vode u Čistoća d.o.o. Karlovac, a izvršeno je vrijednosno usklađenje, su ili utužena ili prijavljena u stečajnu masu ili prijavljena u predstečajnu nagodbu, pa su porezno priznati rashod.

Od ukupnog iznosa vrijednosnog usklađenja potraživanja od kupaca koja se vode u knjigovodstvenoj evidenciji Inkasator d.o.o. 428.216,68 kn se odnosi na stambeni prostor za 2019. god., a 25.477,41 kn na poslovni prostor za 2017. god. Od ukupnog iznosa utuženo je 398.443,25 kn, a neutuženo 55.250,84 kn

### **Pokazatelj uspješnosti poslovanja:**

#### **Likvidnost tvrtke:**

Likvidnost je definirana kao sposobnost tvrtke da pravodobno podmiruje dospjele obveze. Pokazatelj tekuće likvidnosti, koji mjeri sposobnost tvrtke da podmiri svoje kratkoročne obveze, bi trebao biti veći od 2, što je u Čistoća d.o.o. i ostvareno i iznosi 3,74

Tablica br. 15

R.br.	Opis	2020
1.	Kratkotrajna imovina	14.575.163
2.	Kratkoročne obveze	3.896.027
3.	Koeficijent tekuće likvidnosti	3,74

#### **Pokazatelj zaduženosti:**

16 % imovine financira se iz tuđih izvora, bilo dugoročnih bilo kratkoročnih  
Ne bi smio biti veći od 50 %

Tablica br. 16

R.br.	Opis	2020
1.	Ukupne obveze	5.727.264
2.	Ukupna imovina	35.094.716
3.	Koeficijent zaduženosti	0,16

#### **Pokazatelj ekonomičnosti:**

Pokazatelj govori da se po jednoj novčanoj jedinici rashoda ostvari 1,04 novčanih jedinica prihoda.

Tablica br. 17

R.br.	Opis	2020
1.	Ukupni prihodi	31.168.971
2.	Ukupni rashodi	29.841.624
3.	Ekonomičnost ukupnog poslovanja	1,04

#### **Pokazatelj aktivnosti:**

Što je broj veći to je tvrtka uspješnija jer je vrijeme rezerviranja ukupne imovine kraće. Koliko se puta ukupna imovina obrne u tijeku jedne godine, odnosno koliko tvrtka uspješno koristi imovinu s ciljem stvaranja prihoda.

Tablica br. 18

R.br.	Opis	2020
1.	Ukupni prihodi	31.168.971
2.	Ukupna imovina	35.094.716
3.	Koeficijent obrtaja ukupne imovine	0,89

**Pokazatelji profitabilnosti:**

- mjeri sposobnost tvrtke da ostvari određenu razinu dobiti u odnosu prema prihodima

Tablica br. 19

R.br.	Opis	2020
1.	Dobitak nakon oporezivanja	1.051.882
2.	Prihod od prodaje	27.473.586
3.	Neto marža profita	0,04

U 2020. godini Čistoća d.o.o. je pravodobno izvršavala obveze prema:

- zaposlenicima – isplata plaća i prava koja proizlaze iz Kolektivnog ugovora
- kreditnim institucijama-otplata financijskog i operativnog leasinga
- državi – plaćanje doprinosa, poreza i prireza
- dobavljačima

**Naplata potraživanja od kupaca**

Tablica br. 20

R.br.	Opis	2020.
1.	Početno stanje na dan 01.01.2020.	12.328.189,92
2.	Ukupno fakturirano I - XII 2020.	31.909.404,90
3.	Ukupno doznačeno I - XII 2020.	32.266.216,50
4.	Saldo 31.12.2020.	11.971.378,32
5.	Vrijednosno usklađenje	6.967.043,19
6.	Ukupno napl. potraž. od kupaca %	72,9

U 2020. godini naplaćeno je ukupno 72,9 % potraživanja od kupaca.

## **VI INVESTICIJSKE AKTIVNOSTI**

### **NABAVKA OSNOVNIH SREDSTAVA I INVESTICIJE U TIJEKU**

U 2020. godini utrošena su slijedeća sredstva za nabavu osnovnih sredstava:

strojevi i oprema	598.181,29 kn	54,7
prijevozna sredstva i alati	496.035,45 kn	45,3
ukupno	1.094.216,74 kn	100,0

Pojedinačno najznačajnija investicija jest:

- Mini teretno vozilo sa samoistovarnim sandukom 249.980 kn

Prema izvorima financiranja ova investicija ostvarena vlastitim sredstvima.

**Planirane i ostvarene investicije u osnovna sredstva za 2020. god.**

Tablica br. 21

u kunama, bez lipa

R.br.	Opis	Planirano za 2020.				Ostvareno u 2020.			
		Kom.	Jed.cijena	Ukupno	Udjel	Kom.	Jed.cijena	Ukupno	Udjel
<b>1.</b>	<b>POSUDE ZA OTPAD</b>			<b>331.000</b>	<b>3</b>			<b>288.755</b>	<b>27</b>
	Kontejner PEHD 1100 l zeleni	80	1300	104.000		80	1.073	85.830	
	Kontejner 1100 l metalni	10	3200	32.000		10	3.200	32.000	
	Metalna postolja za kontejnere 1100 l	170	1147,06	195.000		215	795	170.925	
<b>2.</b>	<b>VOZNO-STROJNI PARK</b>			<b>8.815.000</b>	<b>86</b>			<b>469.221</b>	<b>43</b>
	Mini smečar sa hidrauličkim podizačem spremnika do 360 l	1	175.000	175.000		1	173.800	173.800	
	Mini teretno vozilo sa samoistovarnim sandukom	1	250.000	250.000		1	249.980	249.980	
	Dostavno teretno vozilo (Cady furgon ili cady van)	2	120.000	240.000					
	Spec. vozilo autosmetlar 15 m <sup>3</sup> na šasiji 18 t	1	1.350.000	1.350.000					
	Spec. vozilo autosmetlar 15 m <sup>3</sup> na šasiji 18 t - za bio otpad	1	1.500.000	1.500.000					
	Spec. vozilo navlakač sa integriranom dizalicom na šasiji 26 t	1	1.700.000	1.700.000					
	Spec. vozilo autopodizač na šasiji 18 t	1	1.700.000	1.700.000					
	Spec. vozilo autosmetlar 15 m <sup>3</sup> na šasiji 18 t - dvokomorno	1	1.900.000	1.900.000					
	Povećanje vrijednosti nadogradnjama i remontima						45.441	45.441	
<b>3.</b>	<b>GRAĐEVINSKI RADOVI</b>			<b>540.000</b>	<b>5</b>			<b>0</b>	<b>0</b>
	Radovi adaptiranja i nadogradnje elektroinstalacija		115.000	115.000					
	Radovi na održavanju i popravku vodovod. i kanal. mreže		25.000	25.000					
	Radovi na zamjeni stolarije i fasade na mehaničkoj radioni		400.000	400.000					
<b>4.</b>	<b>OPREMA</b>			<b>564.000</b>	<b>6</b>			<b>322.694</b>	<b>30</b>
	Računalna oprema		190.000	190.000			85.075	85.075	
	Programski paketi		199.000	199.000			185.490	185.490	
	Uredski namještaj		30.000	30.000			11.974	11.974	
	Trimeri i puhalnici (2x2)		25.000	25.000			11.970	11.970	
	Kanalna dizalica za teretna motorna vozila		60.000	60.000			14.840	14.840	
	Ostala oprema						13.345	13.345	
	Instaliranje nadogradnje video nadzora porte i garaže		60.000	60.000					
<b>5.</b>	<b>UKUPNO 1 + 2 + 3 + 4</b>			<b>10.250.000</b>	<b>100</b>			<b>1.080.670</b>	<b>100</b>

U analiziranoj godini ostvareno je 11 % investicija u odnosu na planirane.



## VII OSNOVNE INFORMACIJE O REZULTATU POSLOVANJA

Tablica br. 22

u kunama, bez lipa

Redni broj	Pozicija	Ostvareno I-XII 2019.	Planirano I-XII 2020.	Ostvareno I-XII 2020.	Index 5/3	Index 5/4
1	2	3	4	5	6	7
1.	Poslovni prihodi	28.638.476	29.359.878	31.039.337	108	106
2.	Poslovni rashodi	27.492.384	28.068.500	29.747.767	108	106
3.	Financ.prihodi	183.002	200.000	129.634	71	65
4.	Financ.rashodi	695.300	80.400	93.857	13	117
7.	Ukupan prihod	28.821.478	29.559.878	31.168.971	108	105
8.	Ukupni rashodi	28.187.684	28.148.900	29.841.624	106	106
9.	Dobit prije oporez.	633.794	1.410.978	1.327.347	209	
10.	Porez na dobit	224.547		275.483	123	
11.	Dobit nakon oporez.	409.247		1.051.864	257	

Financijska izvješća za 2020. godinu sastavljena su u skladu s odredbama Zakona o računovodstvu i Hrvatskim standardima financijskog izvješćivanja, a sastavljanju je prethodio godišnji popis - inventura.

Na temelju kriterija propisanih u Zakonu o računovodstvu trgovačka društva se sama razvrstavaju na male, srednje ili velike, a prema stanjima na dan 31. prosinac 2020. godine. Čistoća d.o.o. pripada srednje velikim poduzetnicima.

Budući da Čistoća d.o.o. Karlovac pripada srednje velikim poduzetnicima financijska izvješća za 2020. godinu prema Zakonu o računovodstvu i Zakonu o reviziji podliježu obvezi revizije. Čistoća d.o.o. zaključila je Ugovor o reviziji financijskih izvješća za 2020. godinu s Centar-Revizijom d.o.o. iz Karlovca.

Poslovnu 2020. godinu Čistoća d.o.o. završila je pozitivno tj. ostvarena je dobit u iznosu od 1.051.864 kn bez mijenjanja cijena usluga za građane i gospodarstvo.

## VIII POSEBNE AKTIVNOSTI TVRTKE

U području svoje djelatnosti tvrtka sustavno usklađuje svoje djelovanje na okoliš s primjenjivim zakonskim i ostalim zahtjevima te nastoji spriječiti onečišćenje okoliša i utjecaje na okoliš. Djelatnost je usmjerena ka prevenciji incidentnih i potencijalno opasnih događaja.

U tu svrhu vrši se redoviti monitoring i aktivnosti.

Dodatne radnje (praćenje stanja okoliša ) koje se provode:

- deratizacija i dezinsekcija
- kontrola podzemnih voda putem piezometara
- kontrola kvalitete vode potok Tečalak
- kontrola kvalitete oborinske vode na sabirnom mjestu
- kvantiteta i kvaliteta plinova na sabirnom mjestu prije baklje za spaljivanje
- kontrola i održavanje sustava za aktivno prikupljanje i spaljivanje deponijskih plinova
- kontrola i sastav plinova nakon spaljivanja
- pregled protueksplozijske zaštite instalacija i uređaja BR.Ex-044/2020

Za plan i analizu:

Boris Stavljenić, bacc.oec.



Voditelj Odjela  
financija i računovodstva:

Sanja Brnada, oec.



Direktor:

Tomislav Polić, dipl. ing.



ČISTOĆA d.o.o.  
KARLOVAC